

Ekonomsko ogledalo Januar 2010.

Republika Srbija - Autonomna Pokrajina Vojvodina



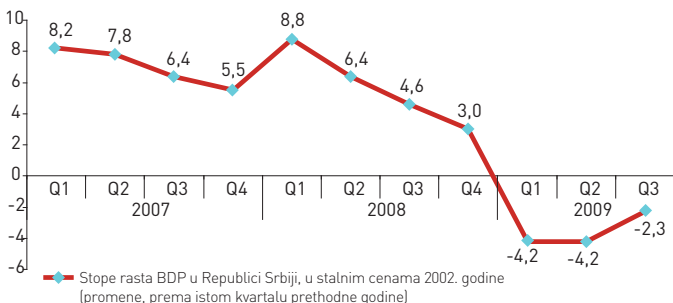
Centar za strateško ekonomska istraživanja
„Vojvodina-CES“
Izvršno veće AP Vojvodine

MAKROEKONOMSKI POKAZATELJI

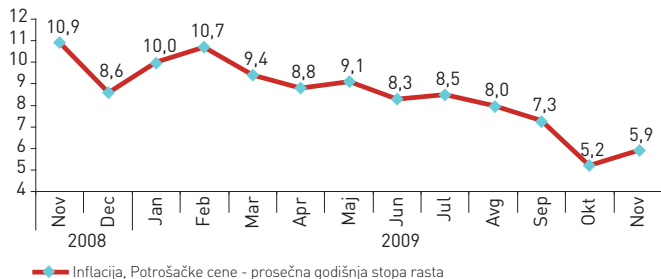
Stope rasta BDP u Republici Srbiji, u stalnim cenama 2002. godine

*Napomena: Vrednosti BDP-a za 2008. godinu predstavljaju prethodne rezultate Republičkog zavoda za statistiku

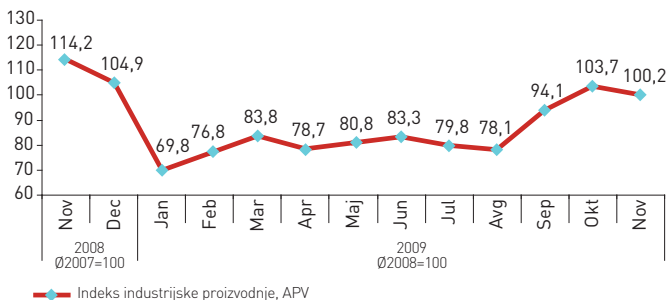
*Napomena: Vrednosti BDP-a za 2009. godinu su procenjeni od strane Republičkog zavoda za statistiku



Inflacija (u %) u Republici Srbiji, potrošačke cene

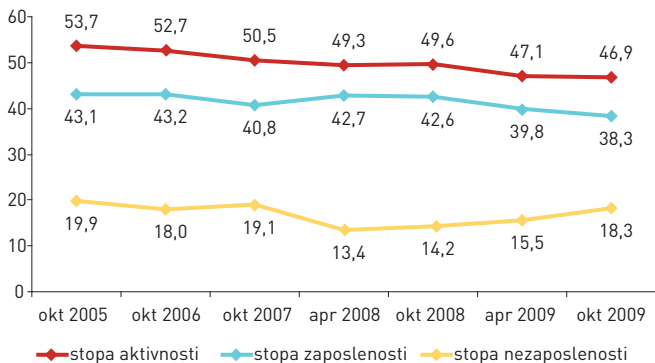


Indeks industrijske proizvodnje u AP Vojvodini



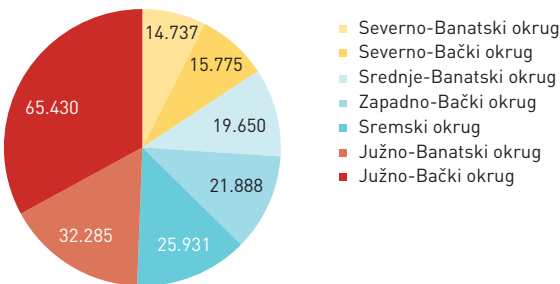
Tržište rada

Obeležja tržišta rada za stanovništvo AP Vojvodine staro 15 i više godina starosti po aktivnosti *

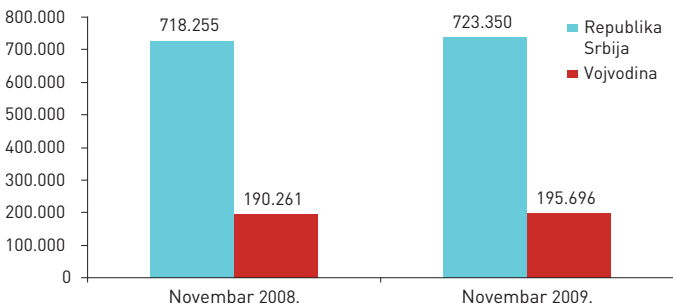


* Prema Anketi o radnoj snazi Republičkog zavoda za statistiku

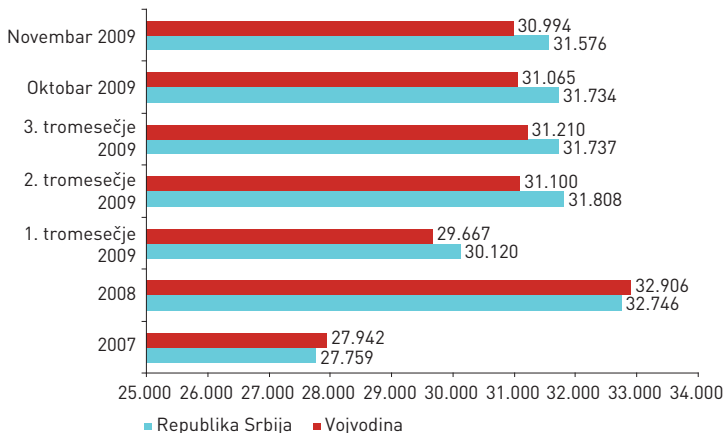
Nezaposlena lica u AP Vojvodini, po okruzima, novembar 2009. godine



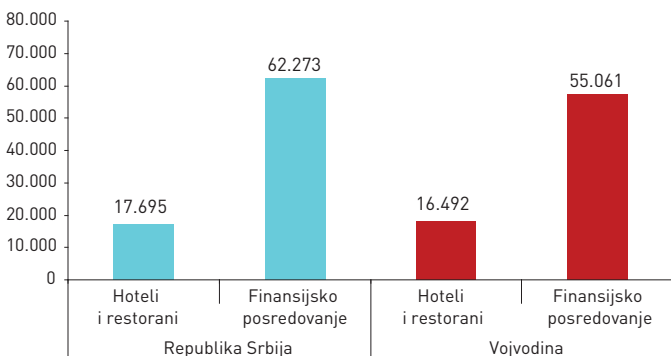
Nezaposlena lica, stanje u novembru 2008. i novembru 2009. godine



Prosečne zarade



Sektori sa najvišom i najnižom prosečnom zaradom, novembar 2009. godine



Opštine u AP Vojvodini sa najnižim, odnosno najvišim prosečnim zaradama, isplaćene u novembru 2009. godine

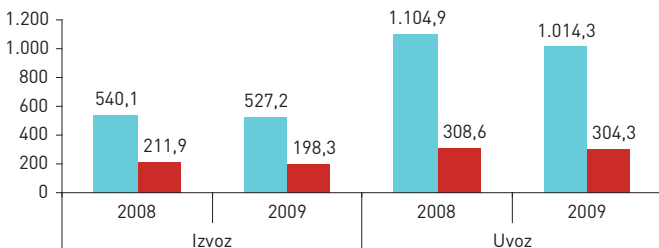
Najniže		Najviše	
Opština	Prosečna zarada (RSD)	Opština	Prosečna zarada (RSD)
Bač	21.096	Apatin	37.900
Srbobran	21.947	Novi Sad – grad	35.998
Bački Petrovac	22.327	Pančevo	35.372
Temerin	22.714	Pečinci	35.095
Bečej	23.166	Vršac	34.803

* zarade su prikazane bez poreza i doprinosa

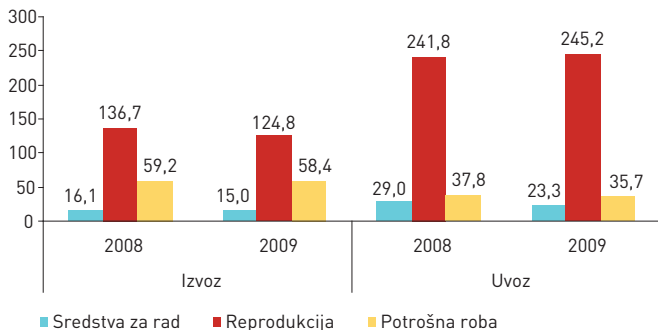
Spoljnotrgovinska aktivnost Srbije i Vojvodine

Spoljnotrgovinska aktivnost, novembar 2008. i novembar 2009. godine, u mil.EUR

■ Srbija ■ Vojvodina



Uvoz i izvoz AP Vojvodine po ekonomskoj nameni, novembar 2008. i novembar 2009. godine, u mil. EUR



Učešće AP Vojvodine u uvozu i izvozu Srbije u (%)

