

Ekonomsko ogledalo Februar 2010.

Republika Srbija - Autonomna Pokrajina Vojvodina



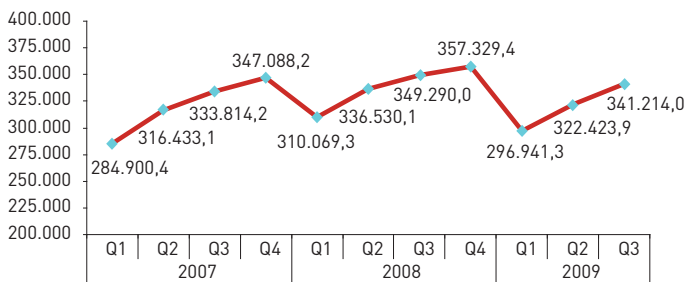
Centar za strateško ekonomska istraživanja
„Vojvodina-CESS“ Vlade AP Vojvodine

MAKROEKONOMSKI POKAZATELJI

BDP u Republici Srbiji, u stalnim cenama 2002. godine, u mil. RSD

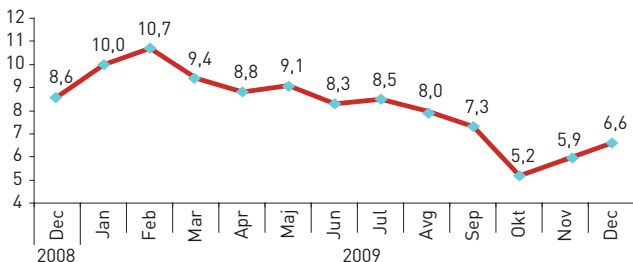
* Napomena: Vrednosti BDP-a za 2008. godinu predstavljaju prethodne rezultate Republičkog zavoda za statistiku

* Napomena: Vrednosti BDP-a za 2009. godinu su procenjeni od strane Republičkog zavoda za statistiku



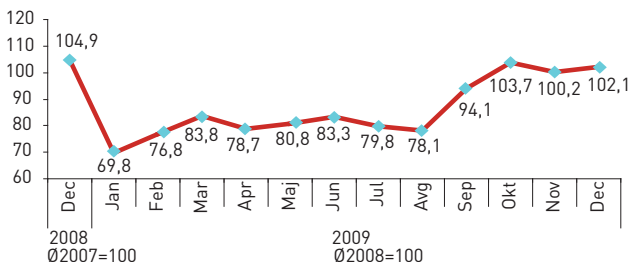
—◆— BDP u Republici Srbiji, u stalnim cenama 2002. godine, u mil. RSD

Inflacija (u %) u Republici Srbiji, potrošačke cene



—◆— Inflacija, Potrošačke cene - prosečna godišnja stopa rasta

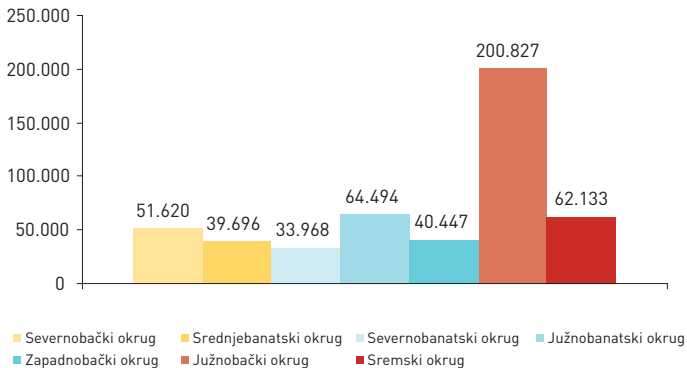
Indeks industrijske proizvodnje u AP Vojvodini



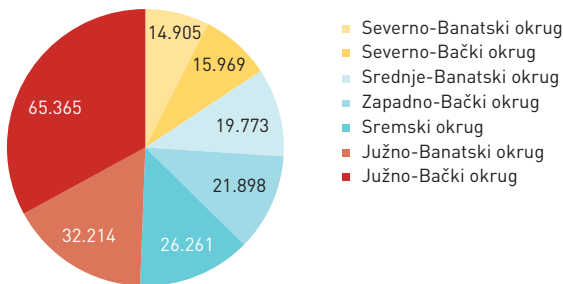
—◆— Indeksi industrijske proizvodnje, APV

Tržište rada

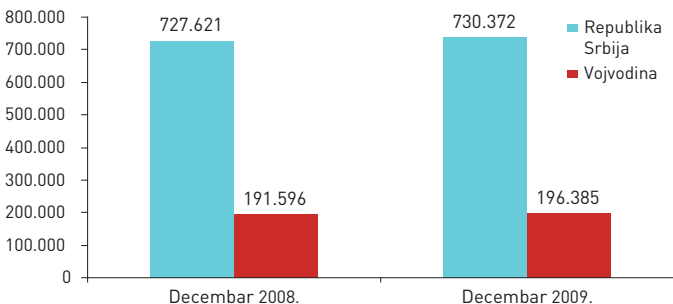
Zaposleni u APV po okruzima, stanje na dan 30. septembar 2009



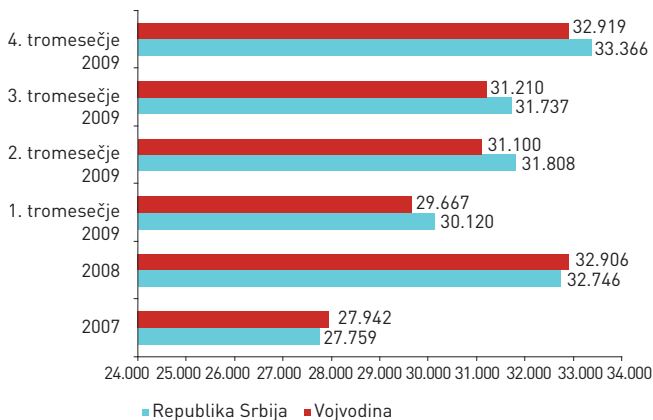
Nezaposlena lica u AP Vojvodini, po okruzima, decembar 2009. godine



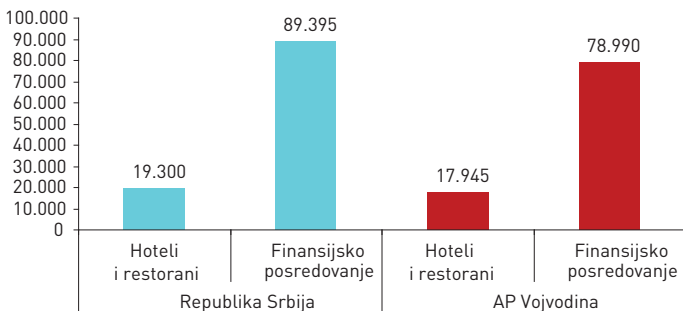
Nezaposlena lica, stanje u decembru 2008. i decembru 2009. godine



Prosečne zarade



Sektori sa najvišom i najnižom prosečnom zaradom, decembar 2009. godine



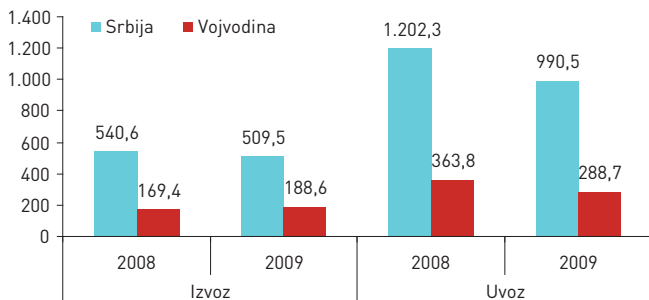
Opštine u AP Vojvodini sa najnižim, odnosno najvišim prosečnim zaradama, isplaćene u decembru 2009. godine

Najniže		Najviše	
Opština	Prosečna zarada (RSD)	Opština	Prosečna zarada (RSD)
Odžaci	23.143	Vršac	51.342
Bela Crkva	24.478	Beočin	49.586
Plandište	24.527	Novi Sad – grad	43.726
Srbobran	25.492	Senta	42.832
Kovačica	25.808	Apatin	40.474

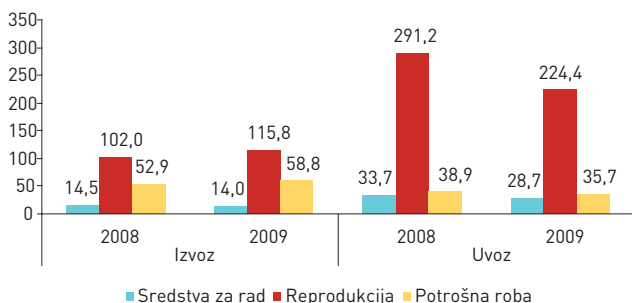
* zarade su prikazane bez poreza i doprinosa

Spoljnotrgovinska aktivnost Srbije i Vojvodine

Spoljnotrgovinska aktivnost, decembar 2008. i decembar 2009. godine, u mil.EUR



Uvoz i izvoz AP Vojvodine po ekonomskoj nameni, decembar 2008. i decembar 2009. godine, u mil. EUR



Učešće AP Vojvodine u uvozu i izvozu Srbije u (%)

